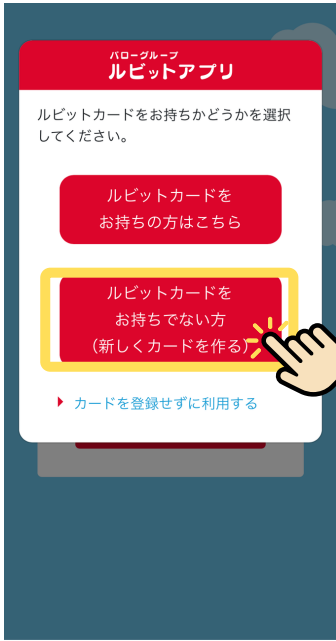


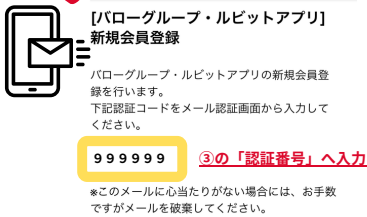
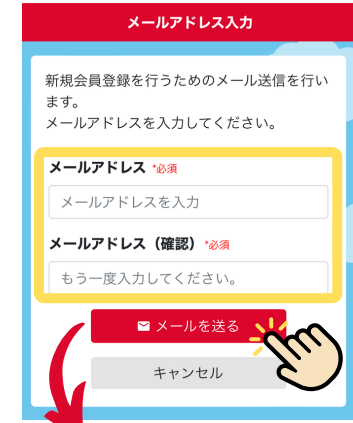
ルビットアプリ登録方法

1



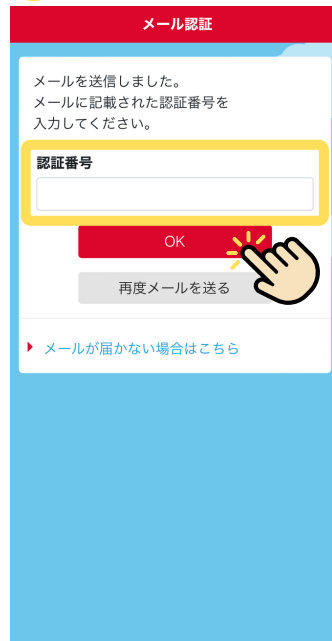
ルビットカードをお持ちでない方をタップする。

2



メールアドレスを入力しメールを送るをタップする。

3



認証番号を入力してOKをタップする。

4



入力後、登録をタップする。

5



左上にある ≡ をタップする。

6



アクルス会員証をタップする。

7



会員番号8桁と生年月日を入力し登録をタップする。

※会員番号がご不明な場合は店舗にてお尋ねください。

8

登録完了!!



※登録エラーと表示された場合はご登録店舗にお問合せいただくか、下記お問合せデスクにご連絡ください。
☎ 0570-025-862 (ナビダイヤル) 営業時間：9時～19時 (定休日：1月1日、1月2日)